operated by
Stone & Design
Via Stazione 155
39057 Appiano (BZ)
Tel. 0335-273624
www.moellerstonecare.it
info@moellerstonecare.it

MOELLER STONE CARE Italy

Istruzioni per la pulizia, protezione e manutenzione di

Mosaico vetroso

TI-6.3

Testato per DIN 18332 (EN 12440)

Di seguito informazioni importanti per la corretta gestione delle superfici: istruzioni per la manutenzione quotidiana, per la pulizia di fondo e per la protezione. Raccomandiamo di seguire i nostri consigli.

PULIZIA

- Pulizia di fondo
  - Pulizia periodica
    - La condizione per il successivo trattamento protettivo

HMK R157 Deter-Ceramica
Resa: ca. 10-80 m²/litro
Diluizione 1:10 - 1:2

Stendere il detergente diluito in acqua

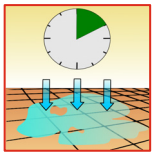

Lasciare agire per circa 10 minuti

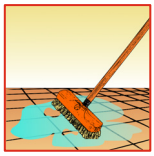

Spazzolare energicamente



Asportare la sporcizia

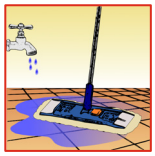

Sciacquare con acqua pulita

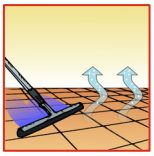

Aspirare e lasciar asciugare

Prima di iniziare la pulizia accertarsi della resistenza agli acidi della superficie da trattare.

Attrezzatura consigliata: Secchi, spazzole, mops, spugne, tira acqua in gomma. Per grandi superfici una monospazzola e un idroaspiratore sono consigliati (per l'utilizzo di un idroaspiratore, utilizzare HMK Z702 Antischiuma).

PROTEZIONE

Per le proprie caratteristiche, non è richiesto un trattamento protettivo!

MANUTENZIONE

- Cura quotidiana
  - Pulizia e cura quotidiana
    - Ottimizza l'effetto dei protettivi

Attrezzatura consigliata:
Secchio spugna e mop o simile

Rimuovere le incrostazioni di sporco

Aggiungere il prodotto all'acqua calda

Lavare la superficie

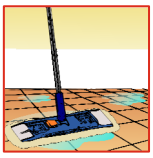

Sciacquare con un nebulizzatore

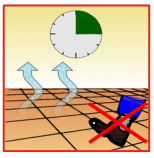

Lasciar asciugare per circa 15 minuti

Preiodicamente: pulizia

Pulizia quotidiana: cabine doccia

Pulizia quotidiana:
HMK R157 Deter-Ceramica
Resa: ca. 10-80 m²/litro

Depositi di calcare:
HMK R158 Deter-Doccia
Resa: ca. 10-20 m²/litro,
agire periodicamente e se necessario

Pulizia quotidiana: pavimenti

Pulizia quotidiana:
HMK R157 Deter-Ceramica
Resa: ca. 10-80 m²/litro

Depositi di calcare:
HMK R159 Deter-Sanitari e -Ceramica
Resa: ca. 5-100 m²/litro,
agire periodicamente e se necessario

Cura quotidiana:
HMK P315 Manutenzione per gres-porcellanato
Resa: ca. 1.500-2.000 m²/litro

HMK-Pulizia-HMK-Protezione-HMK-Mantenimento-HMK-Pulizia-HMK-Protezione-HMK-Mantenimento-HMK-Pulizia-HMK-Protezione-HMK-Cura-HMK

Per mantenere in buono stato la superficie seguire i seguenti accorgimenti:

SUGGERIMENTI

Caratteristiche della superficie: mosaico vetroso resiste bene ad acidi ed alcali.
- **Per questi materiali** sono adatti detergenti e protettivi con un valore pH compreso tra 3 e 10.
- **Evitare il contatto** con prodotti come aceto, detergenti per sanitari, vino, succo di limone ecc. (pH<3), questi sono acidi e possono intaccare la superficie. Anche prodotti fortemente alcalino (per esempio pulitori per forno) con pH superiore a 10, prodotti contenenti solventi e prodotti ed utensili abrasivi (spugne) possono rovinare la superficie. In questi casi la protezione offerta dal trattamento protettivo è limitata. Detergenti acidi possono inoltre intaccare fughe cementizie. Pagnando preventivamente e successivamente sciacquando con acqua pulita si limita l'effetto dannoso.
  Anche con una pulizia ad alta pressione, le fughe possono essere danneggiate.

I prodotti inclusi in questi consigli per la cura sono un approccio dolce ed efficace per la pulizia, la protezione e la cura. Prima di utilizzare i prodotti in ogni caso controllarne sempre l' idoneità.

Nell'uso quotidiano, si consiglia di rimuovere lo sporco sempre immediatamente per evitare l'essiccamento. Più è vecchia la macchia, più sarò difficile rimuoverla. A seconda della durezza dell'acqua, si possono formare incrostazioni di calcare, quindi l'acqua deve essere sempre rimossa.

Pulizia a fine posa: per la prima pulizia colla e stucchi devono essere sufficientemente induriti, si consiglia di chiarire la questione con il posatore. Procedere alla pulizia di contiere con HMK R157 Deter-Ceramica. Sporcizia persistente come efflorescenze di cemento deve essere trattata con detergenti specifici (per esempio con HMK R163 Detergente patine Cemento).
Procedere bagnando la superficie, stendere il detergente diluito come da indicazioni in etichetta, sciacquare bene con acqua pulita. Prestare particolare attenzione al risciacquo, poiché residui di detergenti particolarmente forti possono rovinare la superficie e la stuccatura. Ulteriori informazioni sono presenti nella descrizione del prodotto.

Pavimenti vecchi non vanno necessariamente smantellati. Essi possono essere puliti rimuovendo ad esempio strati di vecchia cera, o sporcizia ostile da trattare. In seguito una manutenzione adeguata sottolineano la piacevolezza e l'identità di un ambiente. Per la rimozione di depositi di sporcizia o di detergenti consigliamo HMK R157 Deter-Ceramica, per la rimozione di strati di cera consigliamo HMK R154 Dissolfix idrosolubile. Dopo asciugatura è possibile stendere un trattamento protettivo, che sarà un valido aiuto per la cura quotidiana.

Per iniziare, seguire questi passi:
- Leggere attentamente l'etichetta e le istruzioni d'uso (scheda tecnica), come anche le indicazioni del produttore della superficie da trattare. Le informazioni sui prodotti, le schede tecniche e i 10consigli fondamentali sono disponibili presso a nostra rete di vendita, oppure sul sito web.
- Provvedere a fare un campione, per capire quale sarà il risultato e la quantità di prodotto necessaria.
- Arieggiare bene i locali con le superfici da trattare. L'attrezzatura deve essere in ordine e pulita.

TRATTAMENTO DELLE MACCHIE:

Per la rimozione di macchie superficiali consigliamo:

- Fiori, foglie e macchie di origine organica	**HMK R160** Antimuschio e Antimuffa	La lista completa delle macchie con relativa soluzione è disponibile sul sito web: www.moellerstonecare.it.
- Macchie vegetali	**HMK R162** Alghe-Ex	
- Depositi di calcare	**HMK R158** Deter-Doccia	
- Cere e depositi di sporcizia	**HMK R157** Deter-Ceramica	

AMBIENTE E SICUREZZA:

I prodotti devono essere conservati nei contenitori originali. I contenitori possono essere smaltiti normalmente come rifiuti normali. Tutti i prodotti sono registrati presso il Servizio Ambientale di Berlino.

I nostri prodotti sono utilizzati da decenni dalle migliori aziende operanti nel settore della pietra naturale.

Queste informazioni sono puramente indicative. L'utilizzatore deve sempre accertarsi che il prodotto scelto sia quello idoneo, procedendo a fare delle prove. Ci riserviamo il diritto di modificare i prodotti al fine di migliorarli. Diritti dei terzi e dei regolamenti giuridici generali devono essere rispettati da parte dell'utente.

Tutti i nostri prodotti sono acquistabili presso marmerie e commercianti di piastrelle.

Sul nostro sito web www.moellerstonecare.it sono presenti utili istruzioni e consigli per la pulizia, protezione e manutenzione.

Il rivenditore:

© MOELLER STONE CARE IT-11.17