*operated by*
Stone & Design
Via Stazione 155
39057 Appiano (BZ)
Tel. 0335-273624
www.moellerstonecare.it
info@moellerstonecare.it

# MOELLER STONE CARE Italy

***Istruzioni per la pulizia, protezione e manutenzione di***

# COMPOSITI DI QUARZO

***TI-9.2***

# Piani cucina – Top

*Testato per DIN 18332 (EN 12440)*



Di seguito informazioni importanti per la corretta gestione del piano cucina: istruzioni per la manutenzione quotidiana, per la pulizia di fondo e per la protezione. Raccomandiamo di seguire i nostri consigli.

## PULIZIA

- Pulizia di fondo
  - Pulizia periodica
    - La condizione per il successivo trattamento protettivo

**HMK R185** Detergente Intensivo Composito-Quarzo
Resa: ca. 20-60 m²/litro
Diluizione: 1:10 - 1:2

Stendere il detergente diluito in acqua

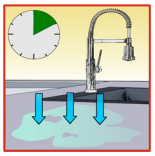

Lasciare agire per circa 10 minuti

Spazzolare energicamente

Asportare la sporcizia

Sciacquare con acqua pulita

Aspirare e lasciar asciugare

**Attrezzatura consigliata:** Secchio, spazzola, stracci, spugne

## PROTEZIONE

- Protezione dalla sporcizia
  - Semplificazione della rimozione di macchie
    - Semplificazione delle perazioni di manutenzione

**HMK S246** Antimacchia Composito-Quarzo
Resa ca. 20-40 m²/litro

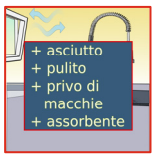


Requisiti per il trattamento

Versare il prodotto u nun contenitire

Applicare uniformemente

Asportare il residuo

Asciugare la superficie

Lasciare asiugare e proteggere

**Attrezzatura consigliata:** Recipiente per il prodotto protettivo, pennello o rullo, guanti, per asportare il residuo: tira acqua in gomma, panno carta e stracci non colorati.

*Ulteriori importanti informazioni sulle etichette dei prodotti e sulle schede tecniche.*

## MANUTENZIONE

- Cura quotidiana
  - Pulizia e cura quotidiana
    - Ottimizza l'effetto dei protettivi

Cura quotidiana:
**HMK P305** Cura Spray Composito-Quarzo

Sporcizia persistente:
**HMK R187**
Peeling-Cleaner

Pulizia di fondo periodica:
**HMK R185**
Detergente Intensivo Composito-Quarzo

Rimuovere le incrostazioni di sporco

Agitare bene prima dell'uso

Spruzzare in maniera uniforme

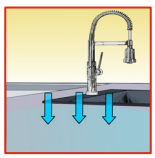

Lasciare agire

Asciugare con un panno asciutto

Periodicamente: pulizia e protezione

**Resa:** P305 ca. 40-60 m²/litro, R187 ca. 5-20 m²/litro e R185 ca. 20-60 m²/litro.

**Ciclo di utilizzo:** P305 per la cura quotidiana, periodicamente, se necessario, una pulizia leggera con R185 e spazzola. Su superfici molto trafficate il trattamento protettivo va ripetuto regolarmente ogni 1-2 anni.

**Attrezzatura consigliata:** Panno in microfibra.

**La nostra punta** *per pulizia, protezione e manutenzione*:
- **HMK M565** Set di Manutenzione Composito-Quarzo
- **HMK M575** Set di Detergente Composito-Quarzo.

HMK-Pulizia-HMK-Protezione-HMK-Mantenimento-HMK-Pulizia-HMK-Protezione-HMK-Mantenimento-HMK-Pulizia-HMK-Protezione-HMK-Cura-HMK

HMK-Pulizia-HMK-Protezione-HMK-Mantenimento-HMK-Pulizia-HMK-Protezione-HMK-Mantenimento-HMK-Pulizia-HMK-Protezione-HMK-Cura-HMK

**Per mantenere in buono stato la superficie seguire i seguenti accorgimenti:**

## *SUGGERIMENTI:*

**Caratteristiche della superficie:** piani cucina in composito di quarzo resistono bene ad acidi ed alcali di normale uso domestico.
- **Per questi materiali** sono adatti detergenti e protettivi con un valore pH compreso tra 3 e 10.
- **Evitare il contatto** con prodotti come aceto, detergenti per sanitari, vino, succo di limone ecc. (pH<3), questi sono acidi e possono intaccare la superficie. Anche prodotti fortemente alcalino (per esempio pulitori per forno) con pH superiore a 10, prodotti contenenti solventi e prodotti ed utensili abrasivi (spugne) possono rovinare la superficie. In questi casi la protezione offerta dal trattamento protettivo è limitata. Detergenti acidi possono inoltre intaccare fughe cementizie. Pagnando preventivamente e successivamente sciacquando con acqua pulita si limita l'effetto dannoso. Una pulizia con detergenti che lascia striature non è pertanto raccomandata.

**I prodotti inclusi in questi consigli per la cura sono un approccio dolce ed efficace per la pulizia, la protezione e la cura.** Prima di utilizzare i prodotti in ogni caso controllarne sempre l' idoneità.

**Nell'uso quotidiano,** si consiglia di rimuovere lo sporco sempre immediatamente per evitare l'essiccamento. Più è vecchia la macchia, più sarò difficile rimuoverla. A seconda della durezza dell'acqua, si possono formare incrostazioni di calcare, quindi l'acqua deve essere sempre rimossa.
I compositi d quarzo sono relativamente stabili al calore, ma un calore localizzato (il cosiddetto shock termico) è da evitare, usando un sottopentola quando si appoggiano pentole, padelle o altri oggetti caldi. Eventuali residui di cibo che dovessero uscire dalle pentole non danneggiano la superficie.
La superficie è molto dura, ma è meglio non utilizzare coltelli ecc. direttamente sul piano per evitare possibili graffi.
**Un trattamento protettivo** (non nocivo per gli alimenti) riduce la formazione di macchie e rende più facile la pulizia quotidiana. Prima di eseguire un trattamento protettivo è necessaria una pulizia di fondo, con un successivo tempo di asciugatura di circa 24 ore. A seconda dell'intensità nell'utilizzo della superficie il trattamento protettivo va ripetuto ogni 1-2 anni, o quando si renda necessario.

**Per iniziare,** seguire questi passi:
- Leggere attentamente l'etichetta e le istruzioni d'uso (scheda tecnica), come anche le indicazioni del produttore della superficie da trattare. Le informazioni sui prodotti, le schede tecniche e i 10consigli fondamentali sono disponibili presso a nostra rete di vendita, oppure sul sito web.
- Provvedere a fare un campione, per capire quale sarà il risultato e la quantità di prodotto necessaria.
- Arieggiare bene i locali con le superfici da trattare. L'attrezzatura deve essere in ordine e pulita.

## *TRATTAMENTO DELLE MACCHIE:*

Per la rimozione di macchie superficiali consigliamo:

| | | |
|---|---|---|
| - Fiori, foglie e macchie di origine organica | **HMK R160** Antimuschio e Antimuffa | La lista completa delle macchie con relativa soluzione è disponibile sul sito web: www.moellerstonecare.it. |
| - Depositi di calcare | **HMK R189** Elimina calcare | |
| - Macchie di olio e grasso | **HMK R152** Pasta Elimina Macchia | |
| - Cere e depositi di sporcizia | **HMK R185** Detergente Intensivo Composito-Quarzo | |
| - Residui metallici | **HMK R187** Peeling-Cleaner | |

## *AMBIENTE E SICUREZZA:*

I prodotti devono essere conservati nei contenitori originali. I contenitori possono essere smaltiti normalmente come rifiuti normali. Tutti i prodotti sono registrati presso il Servizio Ambientale di Berlino.

**I nostri prodotti sono utilizzati da decenni dalle migliori aziende operanti nel settore della pietra naturale.**

Queste informazioni sono puramente indicative. L'utilizzatore deve sempre accertarsi che il prodotto scelto sia quello idoneo, procedendo a fare delle prove. Ci riserviamo il diritto di modificare i prodotti al fine di migliorarli. Diritti dei terzi e dei regolamenti giuridici generali devono essere rispettati da parte dell'utente.

Tutti i nostri prodotti sono acquistabili presso marmerie e commercianti di piastrelle.

Sul nostro sito web www.moellerstonecare.it sono presenti utili istruzioni e consigli per la pulizia, protezione e manutenzione.

Il rivenditore:

*© MOELLER STONE CARE IT-11.17*